

varimed[®]
Arredamento medico
per visite e trattamenti



SCHMITZ

A Sense of Confidence



varimed®

Lettini, sgabelli, carrelli multiuso, sedile da visita: supporti indispensabili per la routine quotidiana

Resistente rivestimento in similpelle
con interno in tessuto.

Spigoli arrotondati
e rinforzati senza
cuciture.

Il piano del lettino è
montato a distanza di sicurezza dal telaio
perimetrale per evitare rischi
alle mani degli utenti.

Solida struttura in
tubo quadrato di
acciaio 20 x 20 mm.

Piedini di livellamento.

Regolazione semplice
e veloce dell'altezza
mediante ammor-
tizzatore
„Anatomic-Lift“.

Doppie rotelle frenanti
in materiale plastico,
nessun rischio di
perdita del colore
delle rotelle.



2 dispositivi di regolazione bloccabili, metallici, resistenti e di lunga durata.

Telaio perimetrale in tubo di acciaio 40 x 20 mm con gambe di tubo di acciaio quadrato 30 x 30 mm.

Il cassetto del carrello porta-apparecchi scorre su guide di precisione su cuscinetti a sfera: facile scorrimento, elevata capacità di carico.

Verniciatura a polveri, estremamente resistente agli urti e ai graffi.



Doppie rotelle in materiale plastico, nessun rischio di perdita del colore delle rotelle nel contatto col pavimento.

Lettino da visita e massaggi 211.1080.0



Lettino da visita 211.1120.0



Lettino da visita e massaggi 211.1220.0



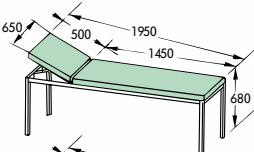
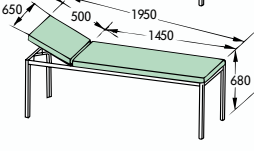
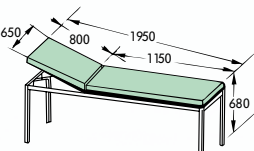
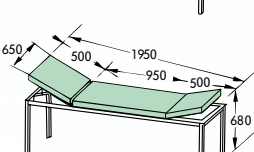


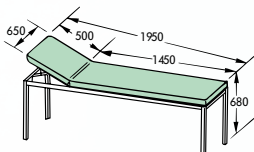
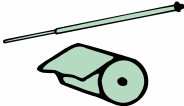
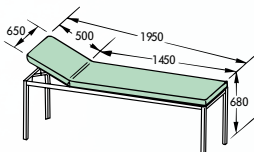
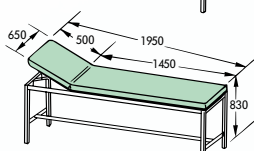


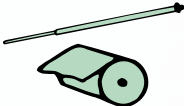
Lettino da visita 211.1140.0



Lettini da visita e massaggi 211.1180.0 e 211.1190.0



Tutte le imbottiture dei lettini si trovano a distanza di sicurezza dal telaio!

Modello n.	Descrizione
211.1080.0 	Lettino da visita €€ gambe ripiegabili, struttura in tubo quadrato verniciato a polveri RAL 9002, RAL 9006 o RAL 9007, spessore imbottitura 50 mm, in due sezioni, piedini di livellamento, poggiatesta regolabile a +40°, carico di lavoro sicuro: 225 kg
211.1180.0 	Lettino da visita €€ gambe ripiegabili, struttura in tubo quadrato verniciato a polveri RAL 9002, RAL 9006 o RAL 9007, spessore imbottitura 70 mm, in due sezioni, piedini di livellamento, poggiatesta regolabile a +40°, carico di lavoro sicuro: 225 kg
211.1190.0 	Lettino da visita €€ struttura in tubo quadrato cromato, per il resto stesse caratteristiche del modello 211.1180.0
211.1120.0 	Lettino da visita €€ struttura in tubo quadrato verniciato a polveri, lunghezza poggiatesta 800 mm, poggiatesta regolabile a +25°, per il resto stesse caratteristiche del modello 211.1180.0
211.1130.0 	Lettino da visita €€ struttura in tubo quadrato cromato, lunghezza poggiatesta 800 mm, poggiatesta regolabile a +25°, per il resto stesse caratteristiche del modello 211.1180.0
211.1140.0 	Lettino da visita €€ struttura in tubo quadrato verniciato a polveri, con due poggiateste regolabili a +40°, per il resto stesse caratteristiche del modello 211.1180.0
211.1150.0 	Lettino da visita €€ struttura in tubo quadrato cromato, con due poggiateste regolabili a +40°, per il resto stesse caratteristiche del modello 211.1180.0
200.0970.0 200.1030.0 200.6500.0 	Accessori: Supporto per lenzuolini in carta , per rotoli di carta di larghezza max 500 mm Rotolo di carta , larghezza 500 mm Sovrapprezzo per verniciatura della struttura come da scheda colori, per i mod. 211.1080.0, 211.1120.0, 211.1140.0 e 211.1180.0 Sovrapprezzo per foro per il naso integrato nel poggiatesta (per i mod. 211.1180.0 e 211.1190.0) Elemento riempitivo per fessura naso
211.1200.0 	Lettino da visita €€ gambe ripiegabili, struttura in tubo quadrato verniciato a polveri RAL 9002, RAL 9006 o RAL 9007, spessore imbottitura 70 mm, con rivestimento continuo, piedini di livellamento, poggiatesta regolabile a +40°, carico di lavoro sicuro: 225 kg
211.1220.0 	Lettino da visita €€ struttura in tubo quadrato cromato, per il resto stesse caratteristiche del modello 211.1200.0
211.9020.0 	Lettino da visita e massaggi €€ altezza lettino 830 mm, struttura in tubo quadrato, con barra trasversale e longitudinale, verniciato a polveri RAL 9002, RAL 9006 o RAL 9007, spessore imbottitura 70 mm, con rivestimento continuo, piedini di livellamento, poggiatesta regolabile a +40°, carico di lavoro sicuro: 225 kg
211.9210.0 	Lettino da visita e massaggi €€ struttura in tubo quadrato cromato, per il resto stesse caratteristiche del modello 211.9020.0
200.0970.0 200.1030.0 200.6500.0 	Accessori: Supporto per lenzuolini in carta , per rotoli di carta di larghezza max 500 mm Rotolo di carta , larghezza 500 mm Sovrapprezzo per verniciatura della struttura come da scheda colori, per il modello 211.1200.0 e 211.9020.0

Avvertenza!
In ortopedia e per la massoterapia si consiglia l'uso di lettini con barra longitudinale e trasversale.

Similpelle:
4 tonalità di colore in versione classic, senza sovrapprezzo
13 tonalità di colore in versione comfort (con sovrapprezzo 200.8510.0/200.8520.0).
Fare riferimento alle pagine 26 e 27.
Rivestimento di serie delle strutture RAL 9002, RAL 9006 o RAL 9007.
Si prega di precisarlo sull'ordine.

Lettino da visita 211.2000.0



Lettino da visita 211.1620.0, 200.0970.0



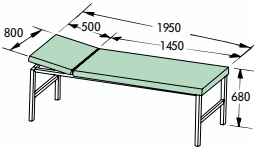
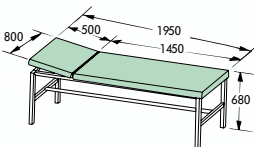
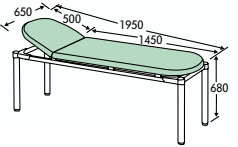
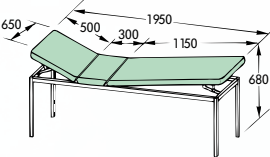
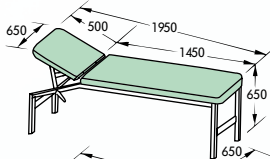
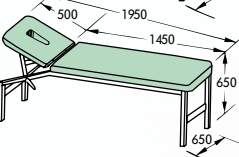
Lettino per pazienti obesi 211.1330.0



Lettino per ECG e massaggi 211.1310.0



Tutte le imbottiture dei lettini si trovano a distanza di sicurezza dal telaio!

Modello n.	Descrizione
211.1310.0 	Letino per ECG €€ larghezza 800 mm, struttura in tubo quadrato, gambe ripiegabili, verniciato a polveri RAL 9002, RAL 9006 o RAL 9007, con barra trasversale, spessore imbottitura 70 mm, in due sezioni, piedini di livellamento, poggiatesta regolabile a +40°, carico di lavoro sicuro: 225 kg
211.1320.0	Letino per ECG €€ struttura cromata, per il resto stesse caratteristiche del modello 211.1310.0
200.0940.0 200.1030.0 200.5100.0 200.5110.0 200.5120.0 200.6500.0	Accessori: Supporto per lenzuolini in carta , per lettini larghi 800 mm Rotolo di carta , larghezza 500 mm Barra longitudinale , supplementare, verniciata a polveri RAL 9002, RAL 9006 o RAL 9007, per il mod. 211.1310.0 Barra longitudinale , supplementare, cromata, per il mod. 211.1320.0 Barra longitudinale , supplementare, verniciata a polveri come da scheda colori Sovrapprezzo per verniciatura struttura come da scheda colori, per il modello 211.1310.0
211.1330.0 	Letino per pazienti obesi €€ larghezza 800 mm, struttura in tubo quadrato cromato, gambe ripiegabili, con barra trasversale e longitudinale, spessore imbottitura 70 mm, in due sezioni, piedini di livellamento, poggiatesta regolabile a +40°, carico di lavoro sicuro: 300 kg Misure speciali e versione con ruote non disponibili!
200.0940.0 200.1030.0	Accessori: Supporto per lenzuolini in carta , per lettini larghi 800 mm Rotolo di carta , larghezza 500 mm
211.2000.0 	Letino da visita €€ gambe ripiegabili in tubo rotondo Ø 60 mm, struttura in tubo quadrato, verniciati a polveri RAL 9007, piedini di livellamento. Spessore imbottitura 70 mm, in due sezioni, poggiatesta regolabile a +35°. Protezioni angolari e distanziatori in plastica, colore argento, carico di lavoro sicuro: 225 kg. Misure speciali e versione con ruote non disponibili.
200.0980.0 200.1030.0	Accessori: Supporto per lenzuolini in carta , per rotoli di carta di larghezza max 500 mm Rotolo di carta , larghezza 500 mm
211.1620.0 	Letino da visita €€ struttura in tubo quadrato cromato, piano composto tre sezioni, spessore imbottitura 70 mm, piedini di livellamento, poggiatesta regolabile a +40°, poggiapiedi regolabili a +28°, carico di lavoro sicuro: 225 kg
200.0970.0 200.1030.0	Accessori: Supporto per lenzuolini in carta , per rotoli di carta di larghezza max 500 mm Rotolo di carta , larghezza 500 mm
211.1930.0 	Letino da visita €€ – modello di fine serie – struttura in tubo quadrato cromato, spessore imbottitura 70 mm, in due sezioni, poggiatesta regolabile in continuo da +40° a -30° mediante leva di bloccaggio di sicurezza, piedini di livellamento, carico di lavoro sicuro: 225 kg. Larghezza su richiesta possibile fino a max 800 mm. Vedere sovrapprezzo art. n. 200.0020.0
211.1940.0 	Letino da visita €€ – modello di fine serie – con foro per il naso integrato nel poggiatesta, per il resto stesse caratteristiche del mod. 211.1930.0
200.0930.0 200.0970.0 200.1030.0 200.5110.0 200.4390.0	Accessori: Supporto per lenzuolini in carta , per rotoli di carta di larghi 590 mm montabile al poggiatesta o al poggiapiedi Supporto per lenzuolini in carta , per rotoli di carta di larghezza max 500 mm Rotolo di carta , larghezza 500 mm Barra longitudinale , supplementare, cromata Elemento riempitivo per fessura naso
200.0000.0 200.0010.0	Sovrapprezzo per lettini 211.1120.0 – 211.1940.0 in versione speciale altezze su richiesta fino a max. 830 mm (da 700 mm con barra longitudinale e trasversale) sistema di trasporto, 4 ruote piroettanti Ø 125 mm, di cui 2 con dispositivo di bloccaggio simultaneo, antistatiche, 1 ruota con dispositivo di bloccaggio direzionale, con paracolpi Ø 150 mm, barra longitudinale stabilizzante (è necessario indicare l'altezza desiderata)
200.0020.0 200.0030.0	larghezze inferiori e superiori fino a 150 mm (larghezza max 900 mm) lunghezze inferiori e superiori fino a 150 mm

Nel caso in cui si optasse per entrambe le soluzioni, 200.0020.0 e 200.0030.0, il sovrapprezzo sarebbe calcolato una sola volta.

Non c'è nessun rischio di perdita del colore delle rotelle nel contatto col pavimento!

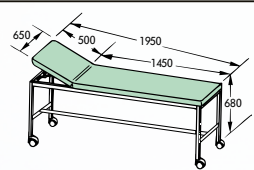
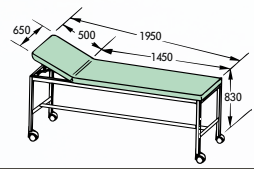
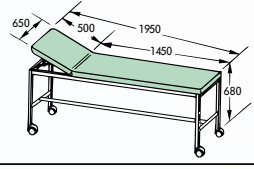
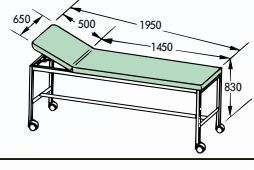
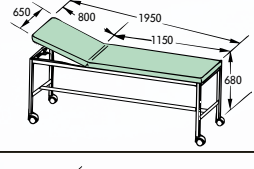
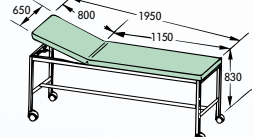
Avvertenza!
In ortopedia e per la massoterapia si consiglia l'uso di lettini con barra longitudinale e trasversale.

varimed®

Lettini con ruote

Lettini per risveglio con ruote

Tutte le imbottiture dei lettini si trovano a distanza di sicurezza dal telaio!

Modello n.	Descrizione
211.9300.0 	Lettino da visita e massaggi €€ struttura in tubo quadrato, con barra trasversale e longitudinale, verniciato a polveri RAL 9002, RAL 9006 o RAL 9007, con 4 ruote piroettanti Ø 125 mm, di cui 2 con dispositivo di bloccaggio simultaneo, antistatiche, 1 ruota con dispositivo di bloccaggio direzionale, con paracolpi Ø 150 mm, spessore imbottitura 70 mm, con rivestimento continuo, altezza lettino 680 mm. Poggiatesta regolabile a +40° Carico di lavoro sicuro: 225 kg
211.9310.0 	Lettino da visita e massaggi €€ struttura in tubo quadrato, verniciato a polveri, altezza lettino 830 mm, per il resto stesse caratteristiche del modello 211.9300.0
211.9350.0 	Lettino da visita e massaggi €€ struttura in tubo quadrato, cromato, altezza lettino 680 mm, per il resto stesse caratteristiche del modello 211.9300.0
211.9360.0 	Lettino da visita e massaggi €€ struttura in tubo quadrato, cromato, altezza lettino 830 mm, per il resto stesse caratteristiche del modello 211.9300.0
211.9370.0 	Lettino per risveglio €€ struttura in tubo quadrato cromato, altezza lettino 680 mm, lunghezza poggiatesta 800 mm, spessore imbottitura 100 mm in due sezioni, poggiatesta regolabile a +25°, per il resto stesse caratteristiche del modello 211.9300.0
211.9380.0 	Lettino per risveglio €€ struttura in tubo quadrato cromato, altezza lettino 830 mm, lunghezza poggiatesta 800 mm, spessore imbottitura 100 mm in due sezioni, poggiatesta regolabile a +25°, per il resto stesse caratteristiche del modello 211.9300.0

Altri modelli di lettini per risveglio a pagina 10.



Letto da visita e massaggi 211.9360.0



Letto da visita e massaggi 211.9360.0
2 sponde laterali e guide laterali 200.4900.0
1 contenitore 200.5500.0

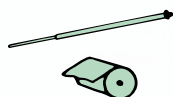


Letto per risveglio 211.9370.0
2 sponde laterali e guide laterali 200.4900.0

Modello n.

Descrizione

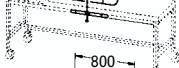
200.0970.0



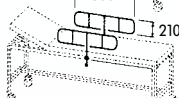
200.1030.0



200.4900.0



200.4950.0



200.5550.0



200.5560.0



200.5500.0

200.6500.0

Accessori:

per lettini dal mod. 211.9300.0 al mod. 211.9380.0

Supporto per lenzuolini in carta

per rotoli di carta di larghezza max 500 mm

Rotolo di carta

larghezza 500 mm

1 sponda laterale e 1 guida laterale

cromate, con morsetto di fissaggio, per lettini con struttura in tubo quadrato, abbassabile fino all'altezza del materassino **e sponda scorrevole lateralmente**

1 sponda laterale con elemento di fissaggio

per applicazione fissa tramite viti su lettini con struttura in tubo quadrato, cromata, abbassabile fino all'altezza del materassino

Protezione intorno al letto

in materiale plastico, colore bianco o nero, inserita tra l'imbottitura e la struttura in tubo quadrato, per i mod. 211.9300.0 - 211.9360.0

Protezione intorno al letto

in materiale plastico, colore bianco o nero, inserita tra l'imbottitura e la struttura in tubo quadrato, per i mod. 211.9370.0 e 211.9380.0

Contenitore per effetti personali del paziente

da agganciare alla barra longitudinale e trasversale, cestino 520 x 490 x 140 mm, in acciaio inox

Sovrapprezzo per verniciatura struttura

come da scheda colori, per i mod. 211.9300.0 e 211.9310.0

Non c'è nessun rischio di perdita del colore delle rotelle nel contatto col pavimento!

Similpelle:

4 tonalità di colore in versione classic, senza sovrapprezzo

13 tonalità di colore in versione comfort (con sovrapprezzo 200.8520.0).

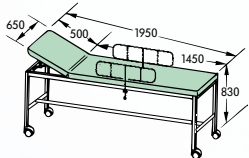
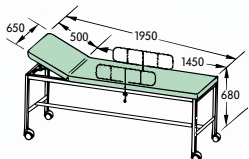
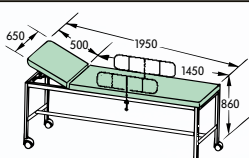
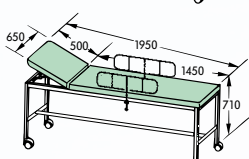




Fare riferimento alle pagine 26 e 27.

Rivestimento di serie delle strutture RAL 9002, RAL 9006 o RAL 9007.

Si prega di precisarlo sull'ordine.

varimed® Lettoni per risveglio con ruote

Tutte le imbottiture dei lettini si trovano a distanza di sicurezza dal telaio!

Modello n.	Descrizione
211.9500.0 	Letino per risveglio €€ struttura in tubo quadrato, cromato, con barra trasversale e longitudinale. Con 4 ruote piroettanti Ø 125 mm, di cui 2 con dispositivo di bloccaggio simultaneo, antistatiche, 1 ruota con dispositivo di bloccaggio direzionale, con paracolpi Ø 150 mm. Spessore imbottitura 70 mm, con rivestimento senza cuciture , poggiatesta regolabile a +40°, 2 sponde laterali con elementi di fissaggio, cromati, abbattibile fino all'altezza del materassino, carico di lavoro sicuro: 225 kg
211.9510.0 	Letino per risveglio €€ struttura in tubo quadrato, cromato, altezza lettino 680 mm, per il resto stesse caratteristiche del modello 211.9500.0
211.9550.0 	Letino per risveglio €€ struttura in tubo quadrato, cromato, con barra trasversale e longitudinale. Con 4 ruote piroettanti Ø 125 mm, di cui 2 con dispositivo di bloccaggio simultaneo, antistatiche, 1 ruota con dispositivo di bloccaggio direzionale, con paracolpi Ø 150 mm. Spessore imbottitura 100 mm, in due sezioni , poggiatesta regolabile a +40°, 2 sponde laterali con elementi di fissaggio, cromati, abbattibile fino all'altezza del materassino. Carico di lavoro sicuro: 225 kg
211.9560.0 	Letino per risveglio €€ struttura in tubo quadrato, cromato, altezza lettino 710 mm, per il resto stesse caratteristiche del modello 211.9550.0
200.0970.0 	Accessori: Supporto per lenzuolini in carta per rotoli di carta di larghezza max 500 mm
200.1030.0 	Rotolo di carta larghezza 500 mm
200.5550.0 	Protezione intorno al lettino in materiale plastico, colore bianco o nero, inserita tra l'imbottitura e la struttura in tubo quadrato
200.0020.0	Sovrapprezzo per lettini larghi 800 mm (per mod. 211.9500.0 e 211.9510.0)
200.0040.0	Sovrapprezzo per lettini larghi 800 mm (per mod. 211.9550.0 e 211.9560.0)
200.5500.0 	Contenitore per effetti personali del paziente da agganciare alla barra longitudinale e trasversale, cestino 520 x 490 x 140 mm, in acciaio inox

Similpelle:
4 tonalità di colore in versione classic, senza sovrapprezzo
13 tonalità di colore in versione comfort (con sovrapprezzo 200.8520.0).
Fare riferimento alle pagine 26 e 27.
Rivestimento di serie delle strutture RAL 9002, RAL 9006 o RAL 9007.
Si prega di precisarlo sull'ordine.



Questo prodotto è raffigurato nel prospetto n. 81 alla pagina 4.

varimed® Lettino per ecocardiocolor

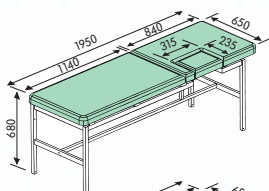
Lettino per ecocardiocolor 211.9450.0



Modello n.

Descrizione

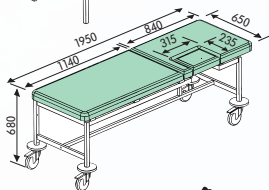
211.9400.0



Lettino per ecocardiocolor €€

struttura in tubo quadrato, con barra trasversale e longitudinale, verniciato a polveri RAL 9002, RAL 9006 o RAL 9007, piedini di livellamento. Spessore imbottitura 70 mm, in due sezioni, poggiatesta con supporto estraibile, regolabile a +25°. Carico di lavoro sicuro: 225 kg

211.9450.0



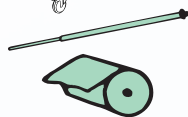
Lettino per ecocardiocolor €€

struttura in tubo quadrato, con barra trasversale e longitudinale, verniciato a polveri RAL 9002, RAL 9006 o RAL 9007. Spessore imbottitura 70 mm, in due sezioni, poggiatesta con supporto estraibile. Con 4 ruote piroettanti Ø 125 mm, di cui 2 con dispositivo di bloccaggio simultaneo, antistatiche, 1 ruota con dispositivo di bloccaggio direzionale, con paracolpi Ø 150 mm, regolabile a +25°. Carico di lavoro sicuro: 225 kg

200.0970.0

200.1030.0

200.6500.0



Accessori:

Supporto per lenzuolini in carta per rotoli di carta di larghezza 500 mm

Rotolo di carta, larghezza 500 mm

Sovrapprezzo per verniciatura struttura come da scheda colori, per il mod. 211.9400.0 e 211.9450.0

Non c'è nessun rischio di perdita del colore delle rotelle nel contatto col pavimento!

varimed®
Lettini da visita e trattamenti
regolabili in altezza

Lavoro ergonomico
grazie alla regolazione
in altezza del piano


Nessuno spostamento della
superficie d'appoggio durante
la regolazione in altezza

Libertà di movimento
intorno alla base grazie
alla sua conformazione





varimed® Lettini da visita e trattamenti regolabili in altezza



Descrizione

Lettino da visita e trattamenti € 211.4100.0

regolabile in altezza con sistema idraulico da 500 a 920 mm mediante pedale.
Lato poggiatesta regolabile mediante molla a gas da -20 a +40 gradi.
Imbottitura 70 mm, in due sezioni, colore dell'imbottitura a scelta secondo scheda colori Schmitz.
Struttura verniciata a polveri, alluminio brillante RAL 9006, alluminio grigiastro RAL 9007 o bianco grigiastro RAL 9002. Rivestimento della base in materiale plastico, grigio argento.
Con 4 piedini di livellamento, no antistatici. Carico di lavoro sicuro 225 kg.

Lettino da visita e trattamenti € 211.4110.0

come modello 211.4100.0, ma 800 mm di larghezza

Lettino da visita e trattamenti € 211.4200.0

come modello 211.4100.0, ma regolabile in altezza elettricamente da 500 mm a 920 mm mediante comando a pedale. Blocco di sicurezza per attivare/disattivare l'elemento di comando. Cavo di collegamento 2,40 m con spina. Su richiesta disponibile anche con pulsantiera manuale al posto del comando a pedale.

Lettino da visita e trattamenti € 211.4210.0

come modello 211.4200.0, ma 800 mm di larghezza

1

Blocco di sicurezza

per attivare/disattivare l'elemento di comando

Accessori:

2

Versione su ruote 200.0250.0

4 ruote doppie chiuse Ø 100 mm, di cui 2 antistatiche, bloccaggio centrale per ogni asse, una ruota direzionale di cui 2 antistatiche, bloccaggio centrale per ogni asse, una ruota direzionale (Il range di regolazione in altezza resta inalterato.)

3

Sponde laterali (coppia) 200.0400.0

lungh.: 990 mm, posizionabili al di sotto del livello della superficie d'appoggio, verniciate a polveri colore alluminio bianco RAL 9006

4

Supporto per comando a pedale 200.0350.0

per lettino da visita e trattamenti 211.420, in acciaio, verniciato a polveri colore alluminio brillante RAL 9006, fissaggio sul lato lungo del lettino, installabile a posteriori

Portarotoli 200.0930.0

per rotoli fino a 590 mm di larghezza, fissabile solamente dal lato piedi

Rotolo di carta 200.1030.0

largh. 500 mm

Protezione degli angoli 200.0410.0

in materiale plastico, colore grigio, installazione in tutti e quattro gli angoli del materassino (senza fig.)

Poggiatesta con fessura per naso 200.0500.0

Elemento riempitivo per fessura naso 200.0510.0

Guida laterale (cadauna) 200.4402.0

per 211.4100.0, 211.4110.0, 211.4200.0 e 211.4210.0, montaggio su ambo i lati, 25 x 10 x 750 mm, portata max. 30 kg, non può essere montato in combinazione con le sponde laterali 200.0400.0 (senza fig.)

Sovrapprezzo per verniciatura della struttura 200.6530.0

secondo scheda colori

Similpelle:

4 tonalità di colore in versione classic, senza sovrapprezzo

13 tonalità di colore in versione comfort (con sovrapprezzo 200.8520.0).

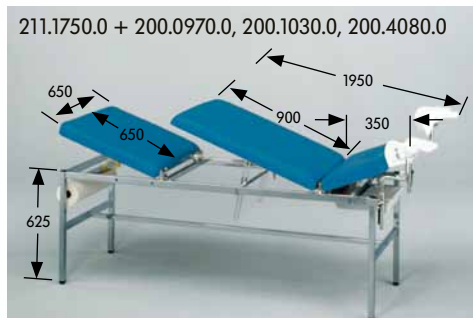
Fare riferimento alle pagine 26 e 27 del nostro prospetto n. 70.

Rivestimento di serie delle strutture RAL 9002, RAL 9006 o RAL 9007.

Si prega di precisarlo sull'ordine.

varimed® Lettini universali per visite e trattamenti

Descrizione



Lettino da visita universale € 211.1750.0

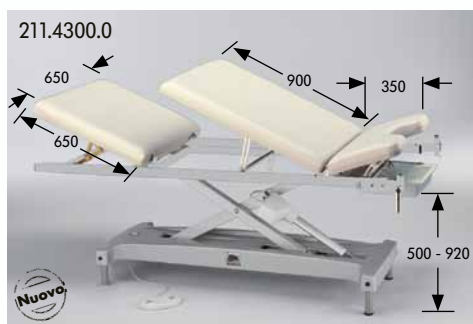
struttura in tubo quadrato cromato, elemento centrale-schienale, poggiatesta e sedile regolabili manualmente, ciascuno di +35°, vaschetta in acciaio inox, morsetti di fissaggio per poggiambraccie, piedini di livellamento, barra longitudinale. Imbottitura 70 mm, colore a scelta secondo scheda colori Schmitz. Carico di lavoro sicuro: 225 kg

Supporto per lenzuolini in carta 200.0970.0

per rotoli di carta di larghezza max 500 mm

A richiesta, versione mobile, sovrapprezzo 200.0010.0

Non è possibile realizzare misure speciali!




Lettino da visita universale € 211.4300.0

regolabile in altezza elettricamente da 500 mm a 920 mm mediante comando a pedale. Elemento centrale-schienale, poggiatesta e sedile regolabili manualmente, ciascuno di +35°, vaschetta in acciaio inox, morsetti di fissaggio per poggiambraccie. Imbottitura 70 mm, colore a scelta secondo scheda colori Schmitz. Struttura verniciata a polveri, alluminio brillante RAL 9006, alluminio grigiastro RAL 9007 o bianco grigiastro RAL 9002. Rivestimento della base in materiale plastico, grigio argento. Con 4 piedini di livellamento, no antistatici. Cavo di collegamento 2,40 m con spina. Su richiesta disponibile anche con pulsantiera manuale al posto del comando a pedale. Carico di lavoro sicuro:

in posizione orizzontale per visite in generale: 225 kg
in posizione ginecologica: 135 kg

Non è possibile realizzare misure speciali!




1 Portarotoli 200.0930.0

per 211.4300.0, per rotoli fino a 590 mm di larghezza, fissabile al lato testa



Rotolo di carta 200.1030.0

largh. 500 mm, 50 m (senza fig.)




2 Guida laterale (cadauna) 200.4400.0

per 211.1750.0, dal lato testa 25 x 10 x 320 mm



Guida laterale (cadauna) 200.4401.0

per 211.4300.0, dal lato testa 25 x 10 x 480 mm (senza fig.)



3 Cuscino 200.4350.0

per sedile, in similpelle nelle tonalità della scheda colori



4 Asta per infusioni 200.4600.0

in acciaio inox, con 4 ganci, regolazione dello snodo di 410 mm, montaggio su guide laterali (200.4400.0 o 200.4401.0), carico di lavoro sicuro di ogni gancio max 2 kg.



5 Poggiambraccie (cadauna) 200.4080.0

reggicoscie in materiale plastico, con cinghia di fissaggio, barra cromata



6 Poggiambraccie (cadauna) 202.2200.0

metodo Göpel, imbottitura in espanso integrale, nera. Cinghia di fissaggio, barra in acciaio inox.

7 Poggiambraccie (cadauna) 202.2270.0

metodo Göpel, imbottitura in espanso integrale, nera. Cinghia di fissaggio, barra in acciaio inox.

8 Poggiabracce 202.1070.0

piano in materiale sintetico, imbottitura in espanso integrale, antistatica, con cinghia di bloccaggio, fissaggio su guide scorrevoli in acciaio inox, orientabile di 180 gradi e regolabile in orizzontale e verticale mediante comando monoleva, larghezza 150 mm, lunghezza 600 mm (per il montaggio sono indispensabile le guide laterali 200.4400.0 o 200.4401.0)

Sovrapprezzo per verniciatura dalla struttura 200.6530.0

secondo scheda colori per 211.4300.0

Similpelle:

4 tonalità di colore in versione classic, senza sovrapprezzo

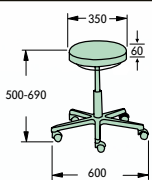
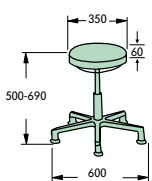
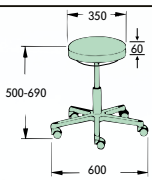
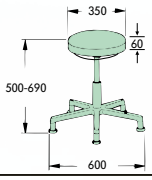
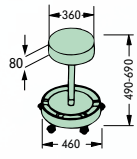
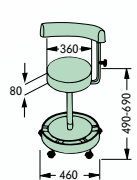
13 tonalità di colore in versione comfort (con sovrapprezzo 200.8520.0).

Fare riferimento alle pagine 26 e 27. Rivestimento di serie delle strutture RAL 9002, RAL 9006 o RAL 9007. Si prega di precisarlo sull'ordine.



varimed®
Sgabelli, sgabelli girevoli
Sedili da visita



Modello n.	Descrizione
<p>222.2810.0</p> 	<p>Sgabello girevole base in alluminio a 5 razze, verniciato a polveri RAL9005, tubo cromato, con rotelle doppie frenanti per pavimenti lisci, regolazione in altezza mediante ammortizzatore „Anatomic-Lift“, con anello azionabile a mano, sedile rivestito in similpelle. Indicare nell'ordine rotelle doppie per moquette. Carico di lavoro sicuro: 135 kg</p>
<p>222.2910.0 200.8000.0</p> 	<p>Sgabello girevole come modello 222.2810.0, ma con piedini in gomma</p> <p>Sovrapprezzo per struttura verniciata a polveri secondo scheda colori, tubo cromato (per mod. 222.2810.0 e 222.2910.0)</p>
<p>222.2760.0</p> 	<p>Sgabello girevole base in alluminio a 5 razze, lucidato, tubo cromato, con rotelle doppie frenanti per pavimenti lisci, regolazione in altezza mediante ammortizzatore „Anatomic-Lift“, con anello azionabile a mano, sedile rivestito in similpelle. Indicare nell'ordine rotelle doppie per moquette. Carico di lavoro sicuro: 135 kg</p>
<p>222.2660.0</p> 	<p>Sgabello girevole come modelli 222.2760.0, ma con piedini in gomma</p>
<p>222.1550.0</p> 	<p>Sedile da visita* sedile con imbottitura speciale, rivestito in similpelle di colore a scelta dalla scheda colori, regolazione in altezza con ammortizzatore da 490 a 690 mm, con anello azionabile col piede, base a 5 razze verniciato a polveri, alluminio grigiastro RAL 9007 con rotelle doppie antistatiche in materiale plastico Ø 50 mm per pavimenti lisci, paracolpi perimetrale colore nero. Carico di lavoro sicuro: 135 kg</p>
<p>222.1570.0</p> 	<p>Sedile da visita* sedile con imbottitura speciale, rivestito in similpelle di colore a scelta dalla scheda colori, regolazione in altezza con ammortizzatore da 490 a 690 mm, con schienale regolabile rivestito in similpelle, con anello azionabile col piede, base a 5 razze verniciato a polveri, alluminio grigiastro RAL 9007 con rotelle doppie antistatiche in materiale plastico Ø 50 mm per pavimenti lisci, paracolpi perimetrale colore nero. Carico di lavoro sicuro: 135 kg</p>
<p>200.0011.0</p>	<p>Sovrapprezzo per ruote frenanti il freno entra in funzione quando lo sgabello viene utilizzato, per la pressione del peso per sedili da visita 222.1550.0 e 222.1570.0</p>

*** Similpelle:**
4 tonalità di colore in versione classic, senza sovrapprezzo
13 tonalità di colore in versione comfort (con sovrapprezzo
200.8530.0 per sgabelli 222.2660.0 fino a 222.2910.0/200.8540.0
per sedile 222.1550.0/200.8550.0 per sedile 222.1570.0).
Fare riferimento alle pagine 26 e 27.



221.1860.0

Rivestimento „classic“, colore grigio argento 55



251.1520.0
200.1730.0

251.1320.0
200.1730.0

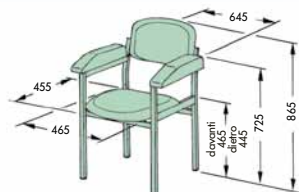


242.2350.0

Modello n.

Descrizione

221.1860.0



200.6610.0

Sedia da visita e prelievo sanguigno C€

struttura in tubo quadrato, verniciata a polveri RAL 9002, RAL 9006 o RAL 9007, sedile, schienale e braccioli rivestiti in similpelle, versione „classic“, colore nero 57. Tutti gli altri colori sono disponibili con sovrapprezzo. Carico di lavoro sicuro: 225 kg

Sovrapprezzo per verniciatura struttura come da scheda colori

Similpelle:

3 altri tonalità di colore in versione classic (con sovrapprezzo 200.8500.0)

13 tonalità di colore in versione comfort (con sovrapprezzo 200.8560.0).

Fare riferimento alle pagine 26 e 27.

Rivestimento di serie delle strutture RAL 9002, RAL 9006 o RAL 9007.

Si prega di precisarlo sull'ordine.

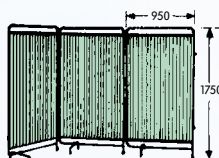
242.2350.0



Piantana per flebotomi C€/93/42/CEE

struttura in acciaio inox 18/10, base a 5 razze, parte superiore con 4 ganci, completa di bicchiere raccogli-gocce, doppie ruote in materiale plastico Ø 50 mm, antistatiche, regolazione altezza da 1300 a 2120 mm con una sola mano. Fornito smontato. Carico di lavoro sicuro per ogni gancio 2 kg.

251.1320.0



251.1420.0

251.1520.0

Paravento – modello di fine serie –
struttura cromata, senza pannello, 1 elemento

Paravento – modello di fine serie –
come il modello 251.1320.0, ma con due elementi, senza pannello

Paravento – modello di fine serie –
come il modello 251.1320.0, ma con tre elementi, senza pannello

Accessori per paraventi:

200.1720.0

Pannello in materiale plastico
bianco-grigio

200.1730.0

Pannello in lino
bianco

varimed® Carrelli multiuso e carrelli porta-apparecchi medi-net

Carrello porta-apparecchi medi-net 233.6060.0,
struttura alluminio grigiastro RAL 9007



Carrello multiuso 233.6010.0,
con 1 x 201.3000.0 in aggiunta



Carrello multiuso medi-net 233.6010.0,
con 2 x 201.3000.0 in aggiunta



Carrello multiuso medi-net 233.6010.0
Carrello multiuso medi-net 233.7010.0,
struttura bianco grigiastro RAL 9002



varimed

Carrelli bassi

Accessori per carrelli multiuso e carrelli porta-apparecchi medi-net

Carrello basso medi-net 233.6210.0
Carrello basso medi-net 233.7210.0,
struttura bianco grigiastro RAL 9002



Carrello multiuso medi-net 233.6010.0
con accessori per iniezioni
201.1170.0, 201.1510.0, 201.1700.0, 201.2600.0



Carrello multiuso medi-net 233.6010.0
con accessori per piano
di misura ergometria 201.1300.0
(senza apparecchi)



Carrello multiuso medi-net 233.7010.0 + 201.0050.0
con accessori per la dialisi a domicilio 201.1800.0,
201.1250.0 (senza apparecchi)



Dispenser per bendaggi 201.1410.0
- modello di fine serie -



Mensola 201.1800.0



Asta per fleboclisi
201.1250.0

Dispenser per materiale da iniezione 201.1510.0
- modello di fine serie -



Aprifialette 201.2600.0



Set portarifiuti „Medi-Müll“ 201.2700.0



Dispenser per materiale da iniezione 201.1610.0



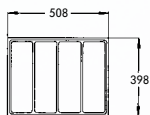
Portarifiuti 201.2800.0



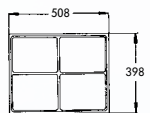
1 bacinella rotonda in acciaio inox 201.1170.0



Dispenser per materiale da iniezione 201.1650.0



Vassoio per cassetto 201.2110.0 plastica



Vassoio per cassetto 201.2100.0 plastica

varimed®

Carrelli multiuso e porta-apparecchi medi-net carrelli bassi, accessori

Descrizione

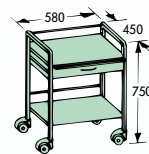
Modello n.

Carrello porta-apparecchi medi-net

struttura in tubo quadrato **580 mm di larghezza**, scomponibile, verniciata a polveri bianco grigiastro RAL 9002, alluminio brillante RAL 9006 o alluminio grigiastro RAL 9007, cassetto su guide di precisione zincate di colore nero su cuscinetti a sfera, piano di lavoro, fondo e frontale del cassetto con impiallacciatura di materiale plastico, bianco perla 60, frontale con maniglia, verniciata a polveri bianco grigiastro RAL 9002, alluminio brillante RAL 9006 o alluminio grigiastro RAL 9007, 4 rotelle doppie Ø 75 mm

Il carrello porta-apparecchi 233.6060.0 non può essere dotato di cassette supplementari!

233.6060.0

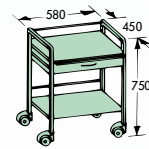


struttura verniciata a polveri,
1 cassetto, altezza 750 mm

Carrello multiuso medi-net

struttura in tubo quadrato **580 mm di larghezza**, scomponibile, cromata o verniciata a polveri bianco grigiastro RAL 9002, alluminio brillante RAL 9006 o alluminio grigiastro RAL 9007, cassetto su guide di precisione zincate di colore nero su cuscinetti a sfera, piano di lavoro, fondo e frontale del cassetto con impiallacciatura di materiale plastico, bianco perla 60, frontale con maniglia, verniciata a polveri bianco grigiastro RAL 9002, alluminio brillante RAL 9006 o alluminio grigiastro RAL 9007, 4 rotelle doppie Ø 75 mm

233.6010.0



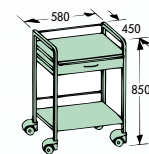
struttura cromata,
1 cassetto, altezza 750 mm

233.7010.0

I carrelli medi-net 233.6010.0/233.7010.0 non possono essere dotati di oltre 2 cassette addizionali!

I carrelli medi-net 233.6110.0/233.7110.0 non possono essere dotati di oltre 3 cassette addizionali!

233.6110.0



struttura cromata,
1 cassetto, altezza 850 mm

233.7110.0

struttura verniciata a polveri,
1 cassetto, altezza 850 mm

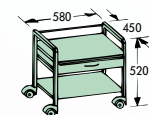
201.3000.0

1 cassetto con maniglia in aggiunta

Carrello basso medi-net

struttura in tubo quadrato **580 mm di larghezza**, scomponibile, cromata o verniciata a polveri bianco grigiastro RAL 9002, alluminio brillante RAL 9006 o alluminio grigiastro RAL 9007, cassetto su guide di precisione zincate di colore nero su cuscinetti a sfera, piano di lavoro, fondo e frontale del cassetto con impiallacciatura di materiale plastico, bianco perla 60, frontale con maniglia, verniciata a polveri bianco grigiastro RAL 9002, alluminio brillante RAL 9006 o alluminio grigiastro RAL 9007, 4 rotelle doppie Ø 50 mm

233.6210.0



struttura cromata,
1 cassetto, altezza 520 mm

233.7210.0

struttura verniciata a polveri,
1 cassetto, altezza 520 mm

201.3000.0

1 cassetto con maniglia in aggiunta

I carrelli medi-net 233.6210.0/233.7210.0 non possono essere dotati di oltre 2 cassette addizionali!

Rivestimento di serie delle strutture RAL 9002, RAL 9006 o RAL 9007. Si prega di precisarlo sull'ordine.

Sovrapprezzo:

200.6600.0

per struttura verniciata a polveri, come da scheda colori (non valido per il modello 233.6060.0)

200.6650.0

per maniglia verniciata a polveri, come da scheda colori (non valido per il modello 233.6060.0)

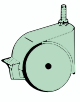
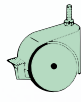
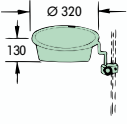
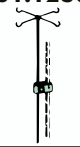

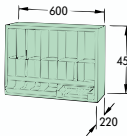
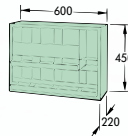
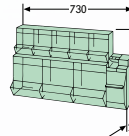
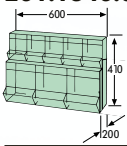
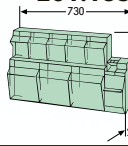
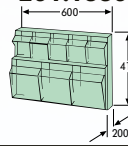
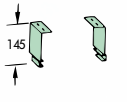
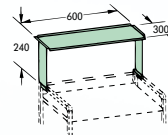
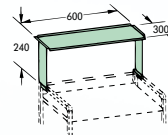



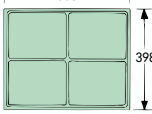
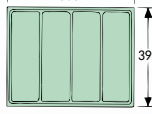
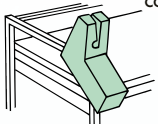
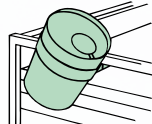




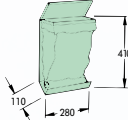
Carico di lavoro sicuro

per carrelli medi-net:

totale: max. 50 kg

cassetto: max. 10 kg

piano di lavoro e fondo: max. 20 kg

Modello n.	Descrizione	Modello n.	Descrizione	Modello n.	Descrizione
201.3000.0	1 cassetto con maniglia, guide di scorrimento, per installazione a posteriori, per carrelli 580 mm di larghezza (dimensioni interne: 510 x 413 x 90 mm, lungh. x largh. x alt.)	201.0040.0	2 rotelle bloccabili Ø 50 mm per i mod. 233.6210.0 e 233.7210.0	201.0050.0	2 rotelle bloccabili Ø 75 mm
		201.1170.0	Bacinella rotonda in acciaio inox, Ø 320 mm, con morsetto di fissaggio 201.1900.0, Ø 10 mm	201.1250.0	Asta per fleboclisi €€ con 4 ganci e morsetti di fissaggio 201.1920.0, Ø 18 mm, in due pezzi, carico di lavoro sicuro per gancio 2 kg
		201.1300.0	Passacavi e morsetto di fissaggio 201.1910.0, Ø 16 mm	201.1410.0	Dispenser per bendaggi – modello di fine serie – bianco perla, necessari in aggiunta angoli di fissaggio 201.1700.0
	201.1510.0	Dispenser per materiale da iniezione – modello di fine serie – bianco perla, necessari in aggiunta angoli di fissaggio 201.1700.0	201.1610.0	Dispenser per materiale da iniezione grigio, sistema „first-in/ first-out“, con il set combi, portatamponi e inumiditore, necessari in aggiunta angoli di fissaggio 201.1700.0	
			201.1640.0	Dispenser per materiale da iniezione grigio, sistema „first-in/ first-out“, senza set combi, necessari in aggiunta angoli di fissaggio 201.1700.0	
	201.1650.0	Dispenser per materiale da iniezione grigio, prelievo e rifornimento dalla parte superiore, con il set combi, portatamponi e inumiditore, necessari in aggiunta angoli di fissaggio 201.1700.0	201.1660.0	Dispenser per materiale da iniezione grigio, prelievo e rifornimento dalla parte superiore, senza set combi, necessari in aggiunta angoli di fissaggio 201.1700.0	
		201.1700.0	1 coppia di angoli di fissaggio per dispenser 201.1410.0, 201.1510.0, 201.1610.0, 201.1640.0, 201.1650.0 e 201.1660.0	201.1710.0	Guida di fissaggio per montaggio a parete, per i mod. 201.1410.0 e 201.1510.0
		201.1800.0	Mensola in acciaio inox con angoli di fissaggio, per carrelli 580 mm di larghezza	201.1900.0	Morsetti di fissaggio Ø 10 mm
	201.2100.0	Vaschetta per cassetto per carrelli 580 mm di larghezza	201.2110.0	Vaschetta per cassetto per carrelli 580 mm di larghezza	
					
201.2600.0	Aprifialette Cupfix con supporto	201.2700.0	Set portarifiuti „Medi-Müll“ 1,5 litri 20 contenitori in polipropilene con coperchio rosso, con supporto	201.2710.0	Portarifiuti „Medi-Müll“ 1,5 litri confezione da 100 contenitori, senza supporto
		201.2720.0	Supporto come 201.2700.0, ma senza contenitori. (Supporti per altri sistemi a richiesta)	201.2800.0	Portarifiuti con sacchetto a rotolo, telaio bianco-grigio verniciato a polveri
		201.2850.0	Sacchetto in rotolo per il mod. 201.2800.0		
					

varimed®

Armadi portastrumenti, Armadi per medicinali

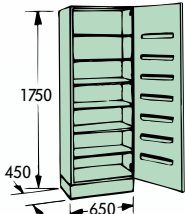
Accessori per armadi

Armadi portastrumenti
271.5120.0, 271.5140.0


Armadi per medicinali 271.6110.0, 271.6140.0
con mobiletto di sicurezza per medicinali 200.2940.0



Modello n.	Descrizione
<p>271.5120.0</p> <p>200.7040.0</p> <p>200.7060.0</p> <p>200.7220.0</p>	<p>Armadio-vetrina portastrumenti parte superiore con 2 ante a battente, con guarnizione perimetrale di battuta, telaio metallico e pannelli in vetro temperato, dotato di serratura e maniglie, 3 ripiani in vetro regolabili 200.3330.0. Parte inferiore 2 antine a battente in lamiera di acciaio con serratura e maniglie, 2 ripiani in vetro regolabili 200.3330.0</p> <p>Accessori: Sovrapprezzo per la verniciatura del corpo armadio come da scheda colori Sovrapprezzo per la verniciatura delle ante a battente come da scheda colori Sovrapprezzo per la verniciatura dello zoccolo come da scheda colori</p>
<p>271.5140.0</p> <p>271.5150.0</p> <p>200.7050.0</p> <p>200.7070.0</p> <p>200.7230.0</p>	<p>Armadio-vetrina portastrumenti parte superiore con 1 anta a battente, con guarnizione perimetrale di battuta, telaio metallico e pannelli in vetro temperato, dotato di serratura e maniglia, 3 ripiani in vetro regolabili 200.3340.0. Parte inferiore 1 antina a battente in lamiera di acciaio con serratura e maniglia, 2 ripiani in vetro regolabili 200.3340.0, antine con cerniera a destra</p> <p>Armadio-vetrina portastrumenti antina con cerniera a sinistra, per il resto stesse caratteristiche del modello 271.5140.0</p> <p>Accessori: Sovrapprezzo per la verniciatura del corpo armadio come da scheda colori Sovrapprezzo per la verniciatura dell'anta a battente come da scheda colori Sovrapprezzo per la verniciatura dello zoccolo come da scheda colori</p>
<p>271.6110.0</p> <p>200.7040.0</p> <p>200.7080.0</p> <p>200.7220.0</p>	<p>Armadio per medicinali 2 antine a battente in lamiera d'acciaio, dotato di serratura e maniglie, 5 ripiani in laminato, regolabile 200.3440.0, 14 vaschette di plastica 200.1510.0 posizionabili sui lati interni delle antine</p> <p>Accessori: Sovrapprezzo per la verniciatura del corpo armadio come da scheda colori Sovrapprezzo per la verniciatura delle ante a battente come da scheda colori Sovrapprezzo per la verniciatura dello zoccolo come da scheda colori</p>

Modello n.	Descrizione
271.6140.0	 <p>Armadio per medicinali 1 antina a battente in lamiera d'acciaio, dotato di serratura e maniglia, cerniera a destra, 5 ripiani in laminato, regolabile 200.3450.0, 7 vaschette di plastica 200.1510.0 posizionabili sul lato interno dell'antina</p>
271.6150.0	
200.7050.0	
200.7090.0	
200.7230.0	

Accessori:

200.2980.0	 <p>Cassaforte di sicurezza per stupefacenti 1 ripiano, grado di sicurezza/ grado di resistenza N, ECB-S/VdS della Direttiva Europea EN 1143-1, conforme alla legge tedesca sugli anestetici § 15. Misure interne: 250 x 348 x 294 mm (altezza x larghezza x profondità) Misure esterne: 340 x 430 x 390 mm (altezza x larghezza x profondità). Peso: 43 kg. La parete posteriore dell'armadio con cassaforte di sicurezza deve essere costruita per il fissaggio con tasselli speciali al muro. Attenersi alle disposizioni di sicurezza e di montaggio vigenti.</p>
-------------------	--

Modello n.	Descrizione	Modello n.	Descrizione	Modello n.	Descrizione
200.1510.0	 <p>Vaschetta per medicinali in plastica, 390 x 80 x 45 mm, per armadi per medicinali 271.6110.0, 271.6140.0 e 271.6150.0</p>	200.2930.0	 <p>Mobiletto di sicurezza per medicinali dotato di serratura, continuo, 1 ripiano, per il mod. 271.6110.0</p>	200.2940.0	 <p>Mobiletto di sicurezza per medicinali dotato di serratura, continuo, 1 ripiano, per mod. 271.6140.0 e 271.6150.0</p>

200.3330.0 Ripiano di vetro
per armadio- vetrina portastrumenti
271.5120.0

200.3340.0 Ripiano di vetro
per armadio- vetrina portastrumenti
271.5140.0 e 271.5150.0

200.3440.0 Ripiano
in laminato, per mod. 271.6110.0

200.3450.0 Ripiano
in laminato, per mod. 271.6140.0 e 271.6150.0


Avvertenza per l'ordinazione di armadi:

Sono necessari i seguenti dati:
corpo armadio: RAL 9002 (di serie) o secondo scheda colori dietro pagamento di un sovrapprezzo
ante a battente: RAL 9002 (di serie) o secondo scheda colori dietro pagamento di un sovrapprezzo
zoccolo: RAL 9005 (di serie) o secondo scheda colori dietro pagamento di un sovrapprezzo
maniglie: secondo scheda colori, senza sovrapprezzo


Colori per verniciature e rivestimenti in similpelle

Descrizione del materiale


Verniciature




bianco grigiastro RAL 9002



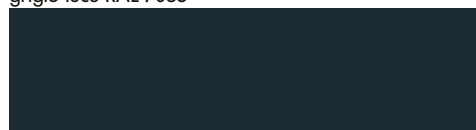
bianco puro RAL 9010




grigio alabastro RAL 0007500*




grigio luce RAL 7035



grigio antracite RAL 7016




nero intenso RAL 9005



alluminio brillante RAL 9006



alluminio grigiastro RAL 9007




giallo navone RAL 1009050*



giallo segnale RAL 1003



giallo arancione RAL 0506060*




avorio chiaro RAL 1015



beige sahara RAL 0607030*




marrone rame RAL 8004



rosa antico RAL 3014




lilla chiaro RAL 3108010*



verde giada RAL 1808010*




verde abete RAL 1703020*




verde limone RAL 1008060*



verde foglia RAL 1206050*



blu turchese RAL 5018



blu bianco RAL 2408015*



blu chiaro RAL 2606030*



blu zaffiro RAL 5003

Similpelle comfort



verde menta 80




verde muschio 81



blu caraibico 82



blu atlantico 83



bianco candido 84



bianco pergamena 85



giallo oro 86



marrone tabacco 87


*RAL sfumature



granito 89



grigio platino 90



grigio titanio 91




rosso carminio 92




marrone naturale 93

Similpelle classic




bianco 53



grigio argento 55



oceano 52



nero 57

Per motivi tecnici, sono possibili minime variazioni di colore.

Materiale

Corpi degli armadi, ante, frontali e zoccoli in lamiera d'acciaio. Strutture in tubo di acciaio, tubo rotondo e tubo quadro.

Ruote antitraccia

Le ruote non provocano perdita del colore nel contatto col pavimento.

Maniglie

Maniglia di forma ergonomica, ampiezza dell'impugnatura 192 mm. La superficie, resistente ai prodotti chimici, è facile da pulire e disinfettare grazie alla sua forma arrotondata.

Vernice

Verniciatura a polveri, superficie brillante, altamente resistente agli urti e ai graffi, facile pulizia, resistente ai disinfettanti.

Rivestimento di serie delle strutture, ad es. per lettini ecc., con verniciatura a polveri, bianco grigiastro RAL 9002, alluminio brillante RAL 9006, alluminio grigiastro RAL 9007 o cromata.

Consultare anche la descrizione dei modelli.

Lettini, strutture medi-net e strutture sgabelli fornibili anche in colori a scelta dalla scheda colori come accessorio opzionale.

Rivestimento di serie dei corpi armadio bianco grigiastro RAL 9002, ante a battente bianco grigiastro RAL 9002, zoccoli nero intenso RAL 9005, maniglie bianco grigiastro RAL 9002.

Maniglie in colori a scelta dalla scheda colori senza alcun sovrapprezzo.

Rivestimento speciale per corpi armadio, ante a battente e zoccoli in colori a scelta dalla scheda colori come accessorio opzionale.

Altri colori speciali RAL su richiesta.

Imbottitura

Materiale espanso fissato a un pannello portante, con resistente rivestimento in similpelle, disponibile in due diversi modelli:

Similpelle – Versione comfort:

13 tonalità di colore materiale resistente ad elevata elasticità e capacità di conformazione per una comfort totale. Superficie corrugata.

Disponibile con sovrapprezzo. Vedi il listino dei prezzi.

Similpelle – Versione classic:

4 tonalità di colore Materiale resistente, elastico. Superficie liscia.

Disponibile senza sovrapprezzo per tutti i prodotti con rivestimento in similpelle.

Consigliamo l'uso di:

Detersivo speciale per similpelle Modello n. 2019878
flacone spray 500 ml
(confezioni da 3 flaconi)

Kit di pulizia per similpelle Modello n. 2026973

un flacone spray 500 ml e una spazzola

Informazioni dettagliate sulle procedure di pulizia e disinfezione del rivestimento sono riportate nelle istruzioni d'uso delle imbottiture.



**Schmitz u. Söhne
GmbH & Co. KG**
58734 Wickede (Ruhr)
C. P. 14 61
58739 Wickede (Ruhr)
Zum Ostfeld 29
Germania
Tel. +49 (0)2377 84 0
Fax +49 (0)2377 84 135
www.schmitz-soehne.com
export@schmitz-soehne.de

Tutti i prodotti contrassegnati dal marchio CE, in combinazione con i nostri accessori, soddisfano i requisiti della Direttiva 93/42/CEE sui dispositivi medici.



Per le specifiche di destinazione d'utilizzo consultare le relative istruzioni allegate al prodotto!

**Sede commerciale
in Italia:**

SCHMITZ ITALIA S.r.l.
Daniela Capeletti
Piazza Garibaldi 20
15076 Ovada (AL)
Tel. 01 43-8 03 50
Fax 01 43-83 42 53
cell 3 49-6 33 87 23
info@schmitz-italia.it
www.schmitz-italia.it

Stabilimenti in Svizzera:

SCHMITZ AG
Schloss-Strasse 67
8207 Schaffhausen
Tel. 0 52-6 43 25 05
Fax 0 52-6 43 26 91
schmitz-ag@bluewin.ch

SCHMITZ AG
François Poncet
Chemin du Bois 32
1020 Renens VD
Tel. 0 21-6 91 74 66
Fax 0 21-6 91 74 62
cell 0 79-2 12 83 34
schmitz-sa@bluewin.ch




f /schmitz.soehne




Il programma completo Schmitz

Tavoli operatori OPX mobilis®
per sala operatoria e
day-surgery: flessibilità
ed affidabilità esemplari



DIAMOND
Il top di qualità fra
i tavoli operatori




Ginecologia, urologia e
proctologia:
attrezzature perfette
e funzionali



Accessori
per tavoli operatori
DIAMOND e
OPX mobilis®



STL 285, STS 282, STX 280
Barelle per trasporto pazienti
in emergenza, pronto
soccorso, terapia intensiva
e radiologia



varimed®
I carrelli funzionali –
i nostri esperti per il lavoro
quotidiano in clinica



varimed®
Arredamento per
sale operatorie e day-surgery



Partura®
Il letto da parto Schmitz
comodo e sicuro –
per un'ostetricia preventiva

